

CONSERVATIVE

■ tentang fund manager

PT Sun Life Financial Indonesia (SLFI), berdiri di Indonesia sejak tahun 1989. Sun Life Financial Inc. yang berpusat di Toronto, Canada merupakan perusahaan induk SLFI dan telah mencatatkan sahamnya di Bursa Saham New York (NYSE), Toronto (TSX) dan Filipina (PSE) dengan kode SLF. Pada akhir 2006, Total aset SLFI tercatat sebesar 1.91 triliun rupiah, Total dana kelolaan Unit Link pada 30 Juni 2007 sudah mencapai 951.6 miliar rupiah. SLFI bekerja sama dengan pengelola dana terpercaya termasuk PT Schroder Investment Management Indonesia (SIMI) dalam melakukan pengelolaan produk Unit Link (rupiah). SIMI mengelola dana sebesar 17 triliun rupiah pada 1 Januari 2007 untuk seluruh klien-kliennya di Indonesia, termasuk dana pensiun, perusahaan asuransi & yayasan sosial

■ kinerja dan komposisi portofolio

kinerja 2 tahun terakhir (IDR)

Dana	: 21.00%
Acuan	: 17.24%
Bulan terbaik	: Sep-06 5.79%
Bulan terburuk	: Aug-05 -4.55%
Catatan	: n.a

komposisi aset

Pasar Uang	19.92%
Obligasi	77.10%
Saham	2.99%

penempatan Teratas

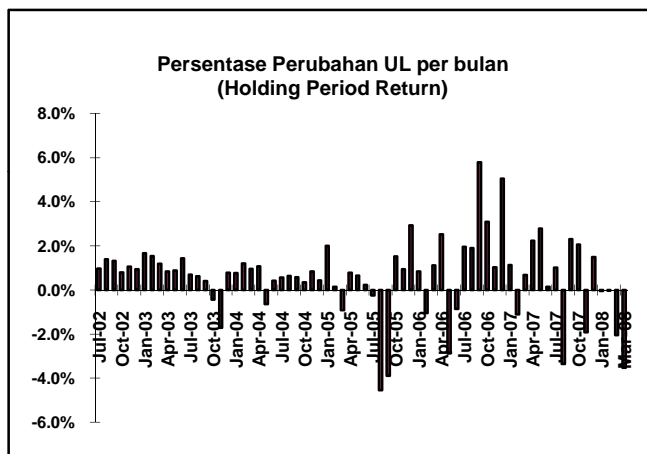
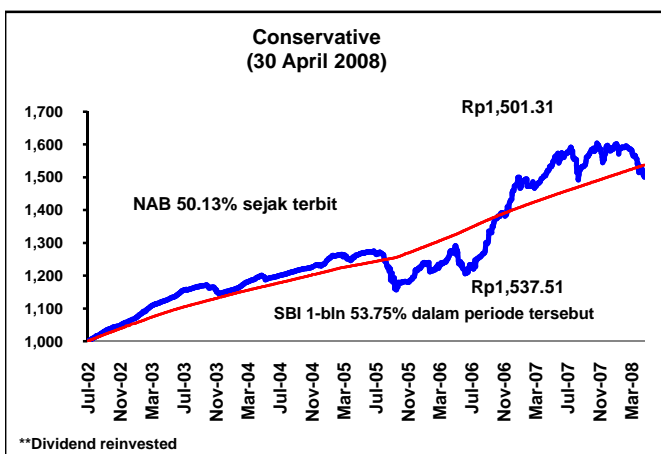
SUN	76.34%
TD - Bank Niaga	4.87%
TD - Permata Bank	1.21%
Obligasi Korporasi	0.76%
Saham - Bumi Resources	0.34%

■ tujuan investasi

Tujuan investasi Conservative adalah untuk memaksimalkan pendapatan melalui pertumbuhan pendapatan.

■ alokasi aset

Saham \leq 20%
Pendapatan Tetap \geq 80%



kinerja IDR

	1 Bulan	3 Bulan	6 Bulan	1 Tahun	YTD	Sejak Mulai
Conservative	-3.49%	-5.49%	-5.95%	-1.26%	-5.53%	50.13%
SBI 1 bln	0.53%	1.59%	3.26%	6.82%	2.20%	53.75%

Harga minyak dunia yang semakin tinggi hingga mencapai nilai di atas \$118 per barel di bulan April serta pengaruh negatif kondisi perekonomian dunia dari bulan Maret mengakibatkan kinerja bulanan produk ini belum dapat mengalahkan kinerja acuannya. Terus terpuruknya pasar obligasi serta volatilitas yang tinggi dari pasar saham memperburuk kondisi tersebut. Perbaikan pasar obligasi dan saham baru terlihat di awal bulan Mei dan diharapkan perbaikan tersebut terus terjadi.

■ informasi lain-lain

Tanggal Peluncuran	: 10-Jul-02	Biaya Manajemen Tahunan	: 1.25%*
Mata Uang	: IDR	Biaya Awal	: 5%*
Periode Valuasi	: Harian	Max. Biaya Penebusan	: IDR 50,000*
Jumlah Dana (Mil)	: IDR 16.62	Harga (NAB)	: IDR 1,501.31

* Lihat polis

Laporan ini dipersiapkan oleh PT Sun Life Financial Indonesia (World Trade Centre Lt. 8, Jl. Jend. Sudirman Kav. 29-31, Jakarta 12920, Indonesia) hanya untuk keperluan informasi. Tidak seharusnya dipergunakan sebagai penawaran penjualan, atau permohonan pembelian. Penanganan yang sesuai dilakukan untuk mencegah informasi yang tidak benar atau menyesatkan dalam laporan ini, dan gambaran ini dibuat seakurat dan selengkap mungkin, tidak ada kepercayaan untuk ditempatkan dan tidak ada kewajiban yang diakui atas segala kerugian yang mungkin timbul dari kepercayaan tersebut. Kinerja sebelumnya bukan merupakan panduan kinerja masa depan, kemungkinan harga unit akan turun atau naik dan tidak dapat dijamin.

MODERATE

tentang fund manager

PT Sun Life Financial Indonesia (SLFI), berdiri di Indonesia sejak tahun 1989. Sun Life Financial Inc. yang berpusat di Toronto, Canada merupakan perusahaan induk SLFI dan telah mencatatkan sahamnya di Bursa Saham New York (NYSE), Toronto (TSX) dan Filipina (PSE) dengan kode SLF. Pada akhir 2006, Total aset SLFI tercatat sebesar 1.91 triliun rupiah, Total dana kelolaan Unit Link pada 30 Juni 2007 sudah mencapai 951.6 miliar rupiah. SLFI bekerja sama dengan pengelola dana terpercaya termasuk PT Schroder Investment Management Indonesia (SIMI) dalam melakukan pengelolaan produk Unit Link (rupiah). SIMI mengelola dana sebesar 17 triliun rupiah pada 1 Januari 2007 untuk seluruh klien-kliennya di Indonesia, termasuk dana pensiun, perusahaan asuransi & yayasan sosial.

tujuan investasi

Untuk mencapai pertumbuhan modal dalam jangka panjang dengan secara aktif melakukan investasi di saham, obligasi, dan instrumen pasar uang lainnya dengan resiko yang moderat.

alokasi aset

Saham < 75%

Pendapatan Tetap < 100%

kinerja dan komposisi portofolio

kinerja 2 tahun terakhir (IDR)

Dana	:	54.02%
Acuan	:	40.81%
Bulan terbaik	:	Oct-07
		8.21%
Bulan terburuk	:	Aug-05
		-6.61%

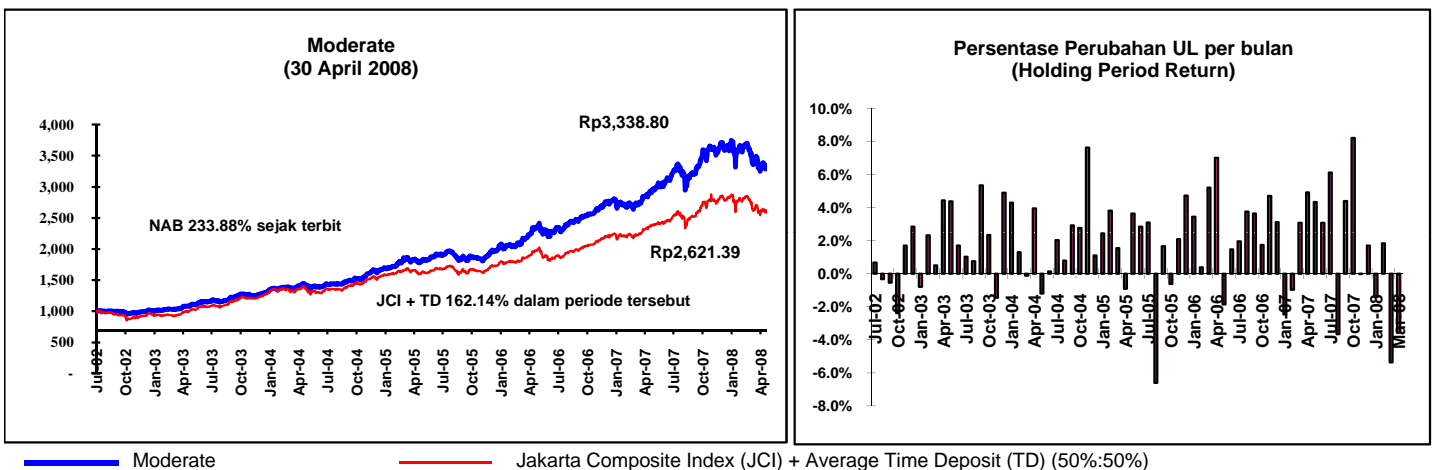
komposisi aset

Saham	47.28%
Obligasi	40.50%
Pasar Uang	12.22%

penempatan Teratas

Obligasi Pemerintah	36.42%
Saham - Telkom	5.42%
Obligasi Korporasi	5.23%
Saham - Bumi Resources	4.08%
Saham - Unilever Indonesia	3.69%

Catatan



kinerja IDR

	1 Bulan	3 Bulan	6 Bulan	1 Tahun	YTD	Sejak Mulai
Moderate	-3.64%	-7.16%	-7.40%	15.11%	-8.85%	233.88%
JCI + TD	-2.70%	-5.69%	-5.46%	10.76%	-7.35%	162.14%

Belum terlihatnya perbaikan kondisi pasar modal Indonesia yang berarti di akhir bulan April mengakibatkan kinerja bulanan produk ini belum dapat memuaskan. Pemotongan suku bunga Fed serta kenaikan suku bunga BI guna mengatasi tekanan inflasi diharapkan dapat menggairahkan kembali pasar modal di triwulan kedua tahun ini. Analisis memprediksi perbaikan baru dapat terlihat nyata di awal semester kedua nanti dan memang kenyataannya proses perbaikan itu sudah mulai terlihat di bulan April ini. Namun karena keterpurukannya sangat dalam maka perbaikan yang telah terjadi tidak terlalu terlihat di bulan April ini.

informasi lain-lain

Tanggal Peluncuran	:	10-Jul-02	Biaya Manajemen Tahunan	:	1.35%*
Mata Uang	:	IDR	Biaya Awal	:	5%*
Periode Valuasi	:	Harian	Max. Biaya Penebusan	:	IDR 50,000*
Jumlah Dana (Mil)	:	IDR 77.85	Harga (NAB)	:	Rp 3,338.80

* Lihat polis

Laporan ini dipersiapkan oleh PT Sun Life Financial Indonesia (World Trade Centre Lt. 8, Jl. Jend. Sudirman Kav. 29-31, Jakarta 12920, Indonesia) hanya untuk keperluan informasi. Tidak seharusnya dipergunakan sebagai penawaran penjualan, atau permohonan pembelian. Penanganan yang sesuai dilakukan untuk mencegah informasi yang tidak benar atau menyesatkan dalam laporan ini, dan gambaran ini dibuat seakurat dan selengkap mungkin, tidak ada kepercayaan untuk ditempatkan dan tidak ada kewajiban yang diakui atas segala kerugian yang mungkin timbul dari kepercayaan tersebut. Kinerja sebelumnya bukan merupakan panduan kinerja masa depan, kemungkinan harga unit akan turun atau naik dan tidak dapat dijamin.

AGGRESSIVE

tentang fund manager

PT Sun Life Financial Indonesia (SLFI), berdiri di Indonesia sejak tahun 1989. Sun Life Financial Inc. yang berpusat di Toronto, Canada merupakan perusahaan induk SLFI dan telah mencatatkan sahamnya di Bursa Saham New York (NYSE), Toronto (TSX) dan Filipina (PSE) dengan kode SLF. Pada akhir 2006, Total aset SLFI tercatat sebesar 1.91 triliun rupiah, Total dana kelolaan Unit Link pada 30 Juni 2007 sudah mencapai 951.6 miliar rupiah. SLFI bekerja sama dengan pengelola dana terpercaya termasuk PT Schroder Investment Management Indonesia (SIMI) dalam melakukan pengelolaan produk Unit Link (rupiah). SIMI mengelola dana sebesar 17 triliun rupiah pada 1 Januari 2007 untuk seluruh klien-kliennya di Indonesia, termasuk dana pensiun, perusahaan asuransi & yayasan sosial.

tujuan investasi

Untuk menyediakan keuntungan modal jangka panjang dengan mengkapitalisasi pertumbuhan pasar uang dan yield obligasi serta pertumbuhan pasar saham Indonesia

alokasi aset

Saham < 100%

Pendapatan Tetap < 75%

kinerja dan komposisi portofolio

kinerja 2 tahun terakhir (IDR)

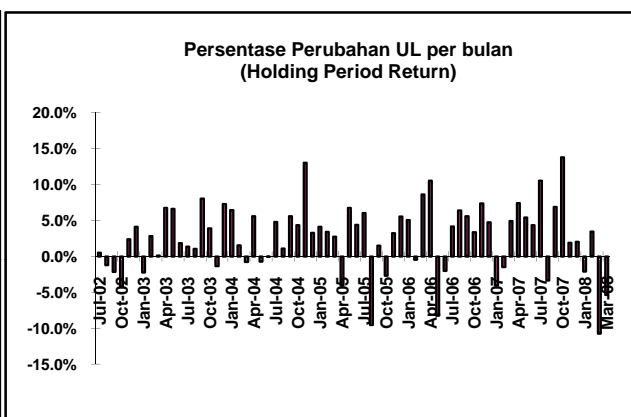
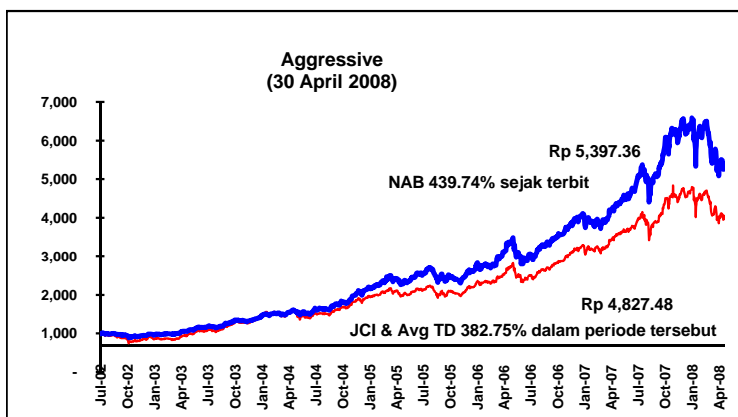
Dana	:	80.54%
Acuan	:	64.02%
Bulan terbaik	:	Oct-07
		13.80%
Bulan terburuk	:	Mar-08
		-10.76%
Catatan	:	n.a

komposisi aset

Saham	81.60%
Pasar Uang	18.40%

penempatan Teratas

Saham - Bumi Resources	9.30%
Saham - Telkom	8.37%
Saham - Astra International	6.12%
Saham - BCA	4.96%
Saham - BRI	4.72%



Aggressive (blue line) JCI (Jakarta Composite Index) (red line)

kinerja IDR

	1 Bulan	3 Bulan	6 Bulan	1 Tahun	YTD	Sejak Mulai
Aggressive	-5.64%	-12.81%	-12.51%	25.28%	-15.58%	439.74%
JCI	-5.83%	-12.28%	-13.46%	15.27%	-16.07%	382.75%

Kondisi pasar saham di bulan April relatif lebih baik dibandingkan bulan sebelumnya. Volatilitas yang terjadi tidak sebesar volatilitas bulan lalu. Beberapa indikator kinerja berhasil mengungguli kinerja acuannya. Kembali bergairahnya pasar modal dunia umumnya serta domestik khususnya, diharapkan akan terus meningkat walaupun tekanan yang besar dari harga minyak dunia masih terus membayangi. Dengan pemilihan saham-saham berkinerja baik untuk jangka panjangnya, diharapkan dimasa mendatang kinerja produk ini dapat jauh mengalahkan kinerja dari acuannya.

informasi lain-lain

Tanggal Peluncuran	:	10-Jul-02	Biaya Manajemen Tahunan	:	1.5%*
Mata Uang	:	IDR	Biaya Awal	:	5%*
Periode Valuasi	:	Harian	Max. Biaya Penebusan	:	IDR 50,000*
Jumlah Dana (Mil)	:	IDR 1,130.37	Harga (NAB)	:	IDR 5,397.36

* Lihat polis

Laporan ini dipersiapkan oleh PT Sun Life Financial Indonesia (World Trade Centre Lt. 8, Jl. Jend. Sudirman Kav. 29-31, Jakarta 12920, Indonesia) hanya untuk keperluan informasi. Tidak seharusnya dipergunakan sebagai penawaran penjualan, atau permohonan pembelian. Penanganan yang sesuai dilakukan untuk mencegah informasi yang tidak benar atau menyesatkan dalam laporan ini, dan gambaran ini dibuat seakurat dan selengkap mungkin, tidak ada kepercayaan untuk ditempatkan dan tidak ada kewajiban yang diakui atas segala kerugian yang mungkin timbul dari kepercayaan tersebut. Kinerja sebelumnya bukan merupakan panduan kinerja masa depan, kemungkinan harga unit akan turun atau naik dan tidak dapat dijamin.

USD MANAGED FUND

■ tentang fund manager

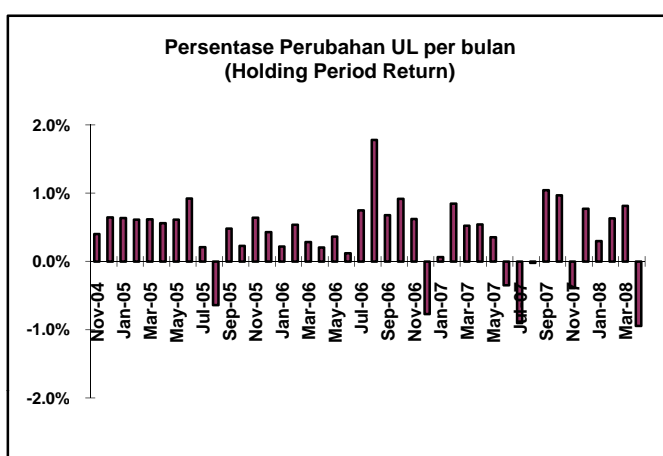
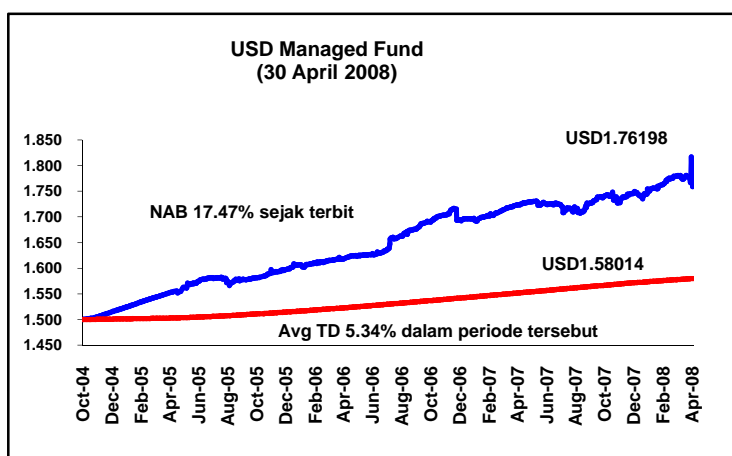
Tim investasi PT Sun Life Financial Indonesia didukung penuh oleh Sun Life Assurance Company of Canada. Per 31 Desember 2003, kelompok usaha Sun Life Financial memiliki Asset Under Management sebesar CDN\$359 milyar. Saham Sun Life Financial Inc. diperdagangkan di bursa saham Toronto (TSX), New York (NYSE) dan Phippine (PSE) dengan simbol SLF

■ tujuan investasi

Bertujuan untuk memberikan hasil yang maksimum yang terdiri dari pendapatan sekarang dan pertumbuhan modal melalui investasi US dollar terutama dalam instrumen pendapatan tetap.

■ alokasi aset

Reksadana USD	:	0 - 40%
Obligasi USD	:	0 - 95%
Pasar Uang	:	5 - 100%



kinerja USD

	1 Bulan	3 Bulan	6 Bulan	1 Tahun	YTD	Sejak Mulai
USD Managed Fund	-1.03%	0.41%	1.08%	2.19%	0.70%	17.47%
Rata2 bunga deposito	0.13%	0.37%	0.83%	1.81%	0.52%	5.34%

Diturunkannya suku bunga AS dan kekhawatiran akan tekanan inflasi dalam negeri akibat harga minyak dunia yang terus naik mengakibatkan harga-harga obligasi RI yang berdominasi USD terpuruk diakhir bulan April. Namun di awal bulan Mei, perbaikan kembali terlihat sehingga harga-harga obligasi tersebut berangsur-angsur membaik. Minat investor akan obligasi RI masih cukup besar mengingat semakin lebarnya selisih suku bunga Indonesia dengan suku bunga AS.

■ informasi lain-lain

Tanggal Peluncuran	:	25-Oct-04	Periode Valuasi	:	Harian
Jumlah Dana (Juta)	:	USD1.80	Biaya Manajemen Tahunan	:	1%*
Mata Uang	:	USD	Biaya Kustodi	:	25 bps*
Harga (NAV)	:	USD1.76198			

* Lihat polis

Laporan ini dipersiapkan oleh PT Sun Life Financial Indonesia (World Trade Centre Lt. 8, Jl. Jend. Sudirman Kav. 29-31, Jakarta 12920, Indonesia) hanya untuk keperluan informasi. Tidak seharusnya dipergunakan sebagai penawaran penjualan, atau permohonan pembelian. Penanganan yang sesuai dilakukan untuk mencegah informasi yang tidak benar atau menyesatkan dalam laporan ini, dan gambaran ini dibuat seakurat dan selengkap mungkin, tidak ada kepercayaan untuk ditempatkan dan tidak ada kewajiban yang diakui atas segala kerugian yang mungkin timbul dari kepercayaan tersebut. Kinerja sebelumnya bukan merupakan panduan kinerja masa depan, kemungkinan harga unit akan turun atau naik dan tidak dapat dijamin.

XTRA AGGRESSIVE

tentang fund manager

PT Sun Life Financial Indonesia (SLFI), berdiri di Indonesia sejak tahun 1989. Sun Life Financial Inc. yang berpusat di Toronto, Canada merupakan perusahaan induk SLFI dan telah mencatatkan sahamnya di Bursa Saham New York (NYSE), Toronto (TSX) dan Filipina (PSE) dengan kode SLF. Pada akhir 2006, Total aset SLFI tercatat sebesar 1.91 triliun rupiah, Total dana kelolaan Unit Link pada 30 Juni 2007 sudah mencapai 951.6 miliar rupiah. SLFI bekerja sama dengan pengelola dana terpercaya termasuk PT Fortis Investment (FI) dalam melakukan pengelolaan produk Unit Link (rupiah). FI mengelola dana sebesar 22 triliun rupiah pada Oktober 2007. FI merupakan anak perusahaan dari Fortis Investment Management SA/NV yang memfokuskan diri pada bisnis asuransi, manajemen investasi dan perbankan.

tujuan investasi

Untuk menyediakan keuntungan modal jangka panjang dengan mengkapitalisasi pertumbuhan pasar uang dan yield obligasi serta pertumbuhan pasar saham Indonesia

alokasi aset

Saham 80 - 100%

Pasar Uang 0 - 20%

kinerja dan komposisi portofolio

kinerja 2 tahun terakhir (IDR)

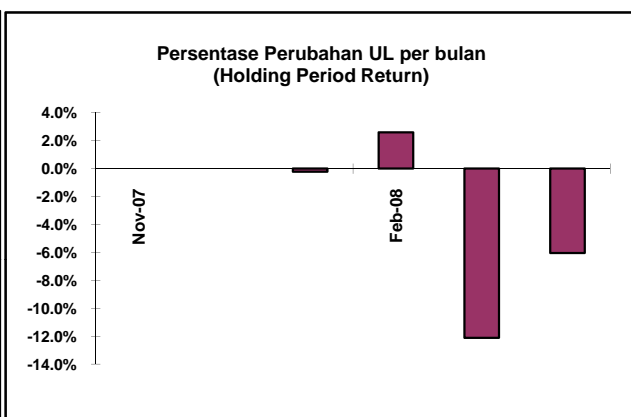
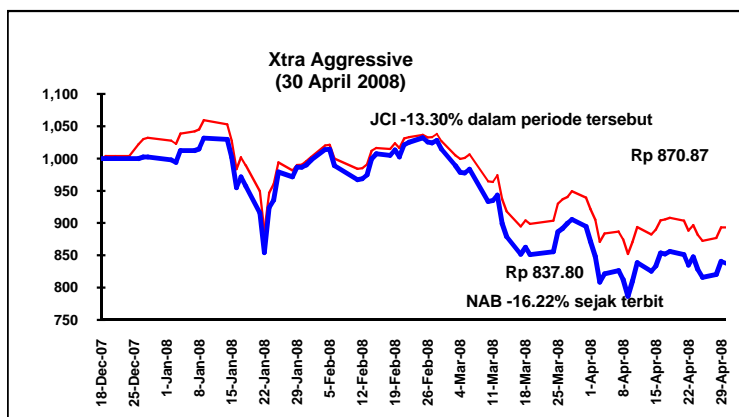
Dana	:	n.a
Acuan	:	n.a
Bulan terbaik	:	Feb-08 2.59%
Bulan terburuk	:	Mar-08 -12.13%
Catatan	:	n.a

komposisi aset

Saham	86.35%
Pasar Uang	13.65%

penempatan Teratas

Saham - BUMI	8.74%
Saham - ASII	7.38%
Saham - PGAS	6.11%
Saham - TLKM	5.06%
Saham - BMRI	4.99%



■ Xtra Aggressive ■ JCI (Jakarta Composite Index)

kinerja IDR

	1 Bulan	3 Bulan	6 Bulan	1 Tahun	YTD	Sejak Mulai
Xtra Aggressive	-6.35%	-15.38%	n.a	n.a	-16.40%	-16.22%
JCI	-5.83%	-12.28%	n.a	n.a	-16.07%	-13.30%

Masih tingginya fluktuasi pasar saham dan pasar komoditas dunia di bulan April walaupun tidak setinggi volatilitas bulan Maret membuat produk ini belum dapat mengalahkan kinerja acuannya. Kondisi yang relatif lebih stabil di pasar saham dalam negeri di akhir bulan April dan awal bulan Mei. Dinaikannya bunga acuan BI serta rencana pemerintah untuk menaikkan harga BBM maksimal sebesar 30%, direspon positif oleh pasar. Diharapkan pada bulan Mei ini akan terjadi perbaikan yang berarti mengingat produk ini memiliki sensitifitas yang lebih tinggi terhadap pergerakan pasar.

informasi lain-lain

Tanggal Peluncuran	:	18-Dec-07	Biaya Manajemen Tahunan	:	1.5%*
Mata Uang	:	IDR	Biaya Awal	:	5%*
Periode Valuasi	:	Harian	Max. Biaya Penebusan	:	IDR 50,000*
Jumlah Dana (Mil)	:	IDR 241.81	Harga (NAB)	:	IDR 837.80

* Lihat polis

Laporan ini dipersiapkan oleh PT Sun Life Financial Indonesia (World Trade Centre Lt. 8, Jl. Jend. Sudirman Kav. 29-31, Jakarta 12920, Indonesia) hanya untuk keperluan informasi. Tidak seharusnya dipergunakan sebagai penawaran penjualan, atau permohonan pembelian. Penanganan yang sesuai dilakukan untuk mencegah informasi yang tidak benar atau menyesatkan dalam laporan ini, dan gambaran ini dibuat seakurat dan selengkap mungkin, tidak ada kepercayaan untuk ditempatkan dan tidak ada kewajiban yang diakui atas segala kerugian yang mungkin timbul dari kepercayaan tersebut. Kinerja sebelumnya bukan merupakan panduan kinerja masa depan, kemungkinan harga unit akan turun atau naik dan tidak dapat dijamin.

XTRA DYNAMIC

tentang fund manager

PT Sun Life Financial Indonesia (SLFI), berdiri di Indonesia sejak tahun 1989. Sun Life Financial Inc. yang berpusat di Toronto, Canada merupakan perusahaan induk SLFI dan telah mencatatkan sahamnya di Bursa Saham New York (NYSE), Toronto (TSX) dan Filipina (PSE) dengan kode SLF. Pada akhir 2006, Total aset SLFI tercatat sebesar 1.91 triliun rupiah, Total dana kelolaan Unit Link pada 30 Juni 2007 sudah mencapai 951.6 miliar rupiah. SLFI bekerja sama dengan pengelola dana terpercaya termasuk PT Fortis Investment (FI) dalam melakukan pengelolaan produk Unit Link (rupiah). FI mengelola dana sebesar 22 triliun rupiah pada Oktober 2007. FI merupakan anak perusahaan dari Fortis Investment Management SA/NV yang memfokuskan diri pada bisnis asuransi, manajemen investasi dan perbankan.

kinerja dan komposisi portofolio

kinerja 2 tahun terakhir (IDR)

Dana	:	n.a
Acuan	:	n.a
Bulan terbaik	:	Feb-08 0.98%
Bulan terburuk	:	Mar-08 -2.68%
Catatan	:	n.a

komposisi aset

Saham	7.14%
Obligasi	33.61%
Pasar Uang	59.25%

penempatan Teratas

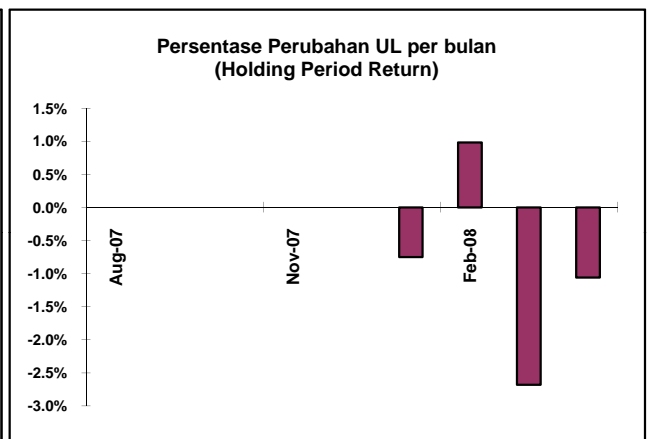
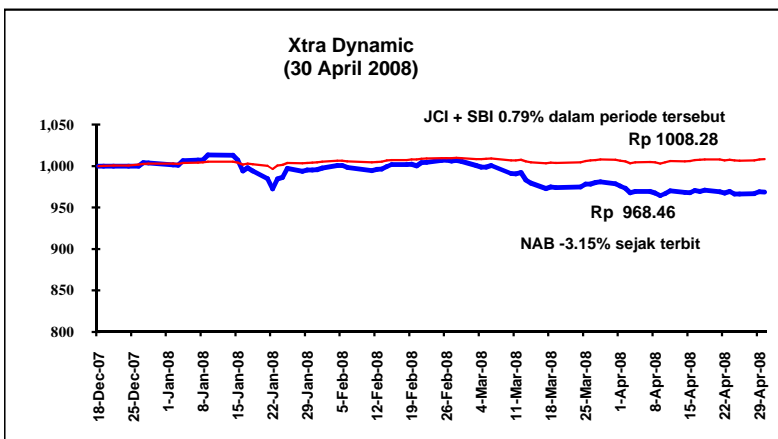
Obligasi Pemerintah	27.58%
TD - Bank BTN	13.17%
TD - Bank NISP	7.04%
TD - Bank Panin	6.63%
TD - Bank Permata	6.63%

tujuan investasi

Untuk mencapai pertumbuhan modal dalam jangka panjang dengan secara aktif melakukan investasi di saham, obligasi, dan instrumen pasar uang lainnya dengan resiko yang moderat ke agresif.

alokasi aset

Saham dan Pendapatan Tetap 5 - 75%
Pasar Uang 2 - 90%



— Xtra Dynamic — Jakarta Composite Index (JCI) + SBI 1bln net (5%:95%)

kinerja IDR

	1 Bulan	3 Bulan	6 Bulan	1 Tahun	YTD	Sejak Mulai
Xtra Dynamic	-1.06%	-2.74%	n.a	n.a	-3.51%	-3.15%
JCI + TD	0.09%	0.38%	n.a	n.a	0.54%	0.79%

Harga minyak yang tinggi memicu inflasi yang tinggi di dalam negeri. Disamping itu faktor perlemahan perekonomian global juga mempengaruhi perekonomian Indonesia secara keseluruhan. Akibat dari itu semua kinerja dari produk ini tidak dapat optimal. Hal ini terlihat dari masih negatifnya kinerja produk ini sejak terbit. Namun untuk kedepannya, masih banyak peluang untuk meningkatnya produk ini sejalan dengan perbaikan ekonomi yang diprediksi akan mulai terjadi di awal semester kedua tahun ini.

informasi lain-lain

Tanggal Peluncuran	:	18-Dec-07	Biaya Manajemen Tahunan	:	1.35%*
Mata Uang	:	IDR	Biaya Awal	:	5%*
Periode Valuasi	:	Harian	Max. Biaya Penebusan	:	IDR 50,000*
Jumlah Dana (Mil)	:	IDR 7.51	Harga (NAB)	:	Rp 968.46

* Lihat polis

Laporan ini dipersiapkan oleh PT Sun Life Financial Indonesia (World Trade Centre Lt. 8, Jl. Jend. Sudirman Kav. 29-31, Jakarta 12920, Indonesia) hanya untuk keperluan informasi. Tidak seharusnya dipergunakan sebagai penawaran penjualan, atau permohonan pembelian. Penanganan yang sesuai dilakukan untuk mencegah informasi yang tidak benar atau menyesatkan dalam laporan ini, dan gambaran ini dibuat seakurat dan selengkap mungkin, tidak ada kepercayaan untuk ditempatkan dan tidak ada kewajiban yang diakui atas segala kerugian yang mungkin timbul dari kepercayaan tersebut. Kinerja sebelumnya bukan merupakan panduan kinerja masa depan, kemungkinan harga unit akan turun atau naik dan tidak dapat dijamin.